

KeyProgramによるHASPキーのアップデート

Doc.04410-A2-050より該当部分抜粋

アップデートには

1. オンラインアップデート

2. オフラインアップデート

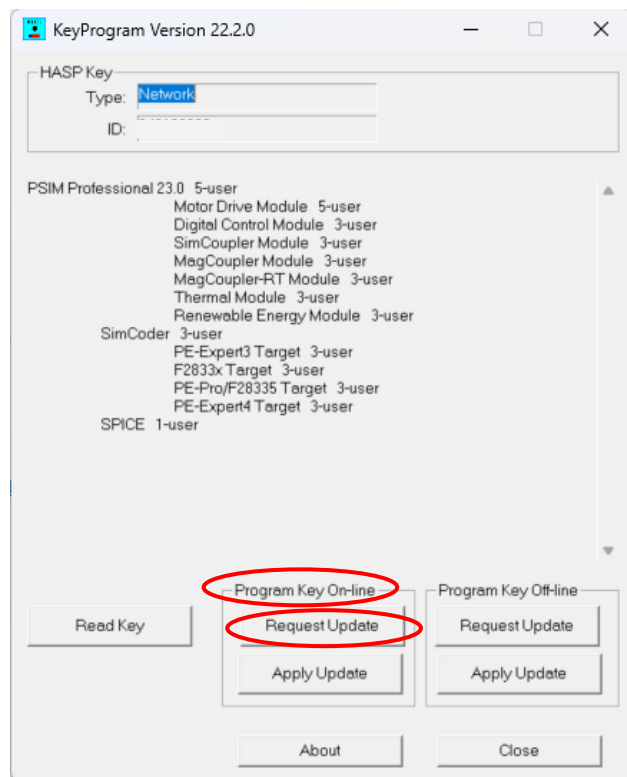
二通りの方法があります。

2025/09/25

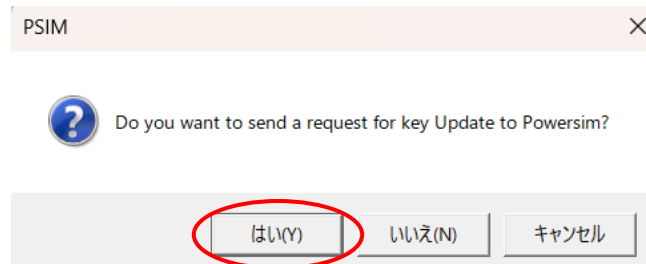
1. オンラインアップデート

オンラインアップデートでは、インターネットに接続している必要があります。

・PSIMインストールフォルダにある、 KeyProgram.exe を実行していただき、Program Key On-lineの下のRequest Update をクリックします。



下記リクエスト送信の確認が表示されるので “はい” をクリックします。



リクエストが正常に送信されると下記のメッセージが表示されます。

Request for upgrade was sent. Please allow one to two business days for our staff to process the request.

「OK」をクリックします。リクエスト処理に 1～2 営業日かかりますのでお待ちください。

リクエスト処理完了後、HASPキーをPCに挿した状態でもう一度KeyProgram.exeを実行します。

HASPキーを認識したらProgram Key On-lineの下Apply Updateをクリックします。

アップデート成功のメッセージが表示されるので「OK」をクリックします。

KeyProgram の中でアップデート内容が表示されるので確認した後「Close」をクリックします。

エラーが出る場合はエラーメッセージとともに下記サポート宛てご連絡いただきますようお願いいたします。

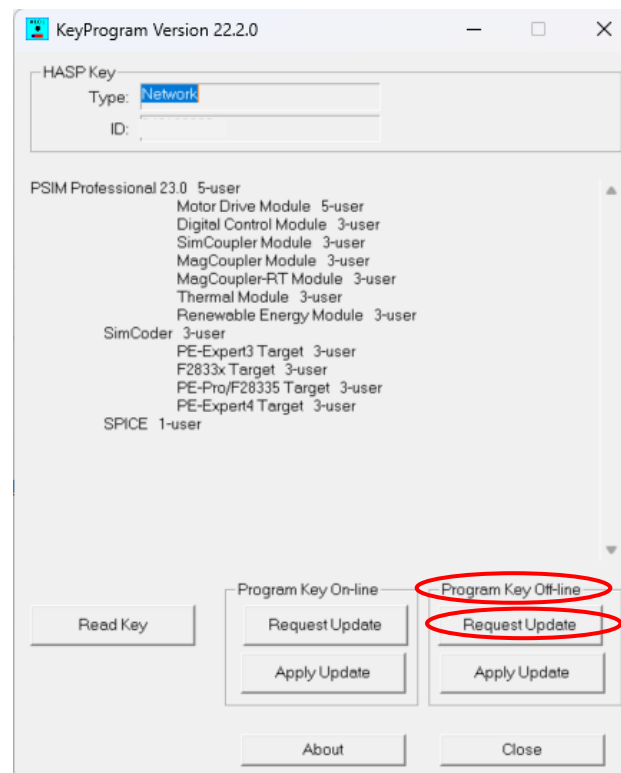
unit_support@myway.co.jp

2. オフラインアップデート

インターネットに接続できない環境では、オフラインアップデートをご使用ください。

・PSIMインストールフォルダにある、 KeyProgram.exe を実行していただき、Program Key Off-line の下の Request Update をクリックします。

c2v ファイルが生成されるのでメールで弊社 unit_support@myway.co.jp 宛てまで送付してください。



- ・弊社からv2cファイルを送付いたしますので、再度KeyProgram.exeを実行してください。Program Key Off-lineの下のApply Updateをクリックしてお送りしたv2cファイルを選択してください。
- ・KeyProgram のウィンドウでアップデート内容が表示されます。
- ・現時点でお客様が使用可能なバージョンとなっております。
- ・確認後「Close」をクリックし閉じます。

以上